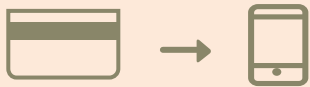


個人で普通預金をお持ちのお客さまは
どなたでもご利用いただけます

まずアプリを登録

口座番号そのまま！スマホでカンタン登録！



口座開設時にご登録いただいた
口座情報やお客さま情報などを
入力していただけます。

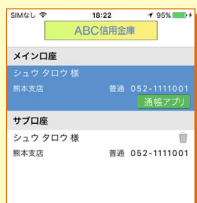


お客さま情報の入力

保有口座を最大5つまで登録できます！




登録した口座を一覧で確認でき、
「紙通帳」か、「通帳アプリ」へ切替済
かも一目でわかります。



口座一覧

直近10回分の入出金明細が見られます！



入出金明細をタップすると
詳細情報も確認できます。



入出金明細検索

最大2年間分の入出金明細が見られます！

通帳アプリ切替以降の入出金明細が
確認できます。総合口座の場合、
総合口座定期預金も閲覧可能です。

(令和3年6月からは
10年間分の閲覧が
可能となる予定です)

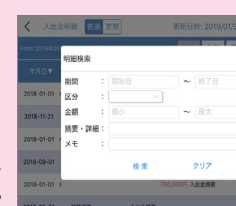


入出金明

検索・メモなど便利な管理機能も！



期間や金額で明細を検索できます。
また、明細詳細にメモ情報を書いたり、
過去の明細のファイルも保存できます。



明細検索

アプリの登録後できること

「通帳アプリ」への切替後できること

ご留意いただきたい事項

「紙通帳」から「通帳アプリ」に切り替えた場合、
これまで使用していた「紙通帳」はご使用いただけ
なくなり、**ATMでの通帳を使用したお取引もご利用
いただけません。**

「紙通帳」から「通帳アプリ」に切り替えた場合、
切替前日以前の入出金明細は「通帳アプリ」ではご
覧いただけませんので、**明細を記帳してから「通帳
アプリ」へ切り替えていただくことをお勧めしま
す。**

なお、切替前日以前の未記帳明細の確認は、ご来店
いただく必要があり、明細の発行には、当金庫所定
の明細発行手数料がかかる場合があります。

「通帳アプリ」をご利用の口座を「紙通帳」へ戻す
際には、当金庫所定の通帳発行手数料がかかる場合
があります。

ご登録時には口座番号が必要となります

あなたの口座番号は

です。

詳しくは、お取引のある店舗窓口まで、お問合せ下さい。

本店営業部 (0287-22-3130) 黒磯支店 (0287-62-0678)
西那須野支店 (0287-36-1255) 黒田原支店 (0287-72-1131)
野崎支店 (0287-29-1221) 那須塩原支店 (0287-65-2031)
南大通り支店 (0287-22-3800) 矢板支店 (0287-43-4646)
事務部 (0287-24-2266)

紙通帳から通帳アプリへ

大田原信用金庫 しんきん通帳アプリ



いつでもどこでも、
入出金明細や残高を
スマホで確認！

ご利用
無料

 大田原信用金庫

まずアプリを「登録」してください。さらに、紙通帳から「通帳アプリ」に「切り替える」と「できること」が広がります。

アプリの登録方法

1 アプリをQRコードでダウンロード



しんきん通帳

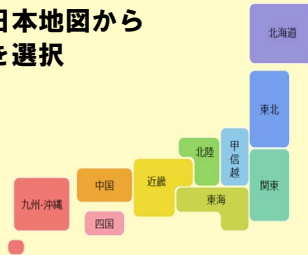
Androidの方はこちら



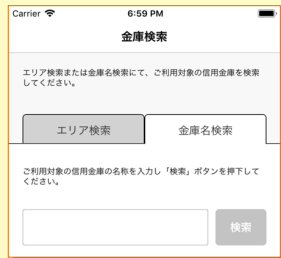
iPhoneの方はこちら



2 アプリ起動後、日本地図からお住まいの地区を選択



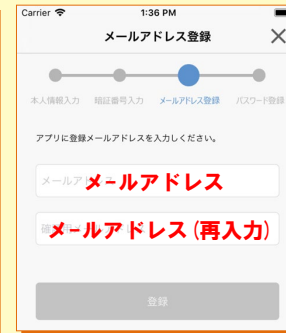
3 検索画面より当金庫を選択し登録する口座の支店番号と口座番号を入力



4 当金庫にご登録いただいているお客様のカナ氏名・生年月日・電話番号の下4ケタを入力



5 キャッシュカードの暗証番号を入力しメールアドレスを登録

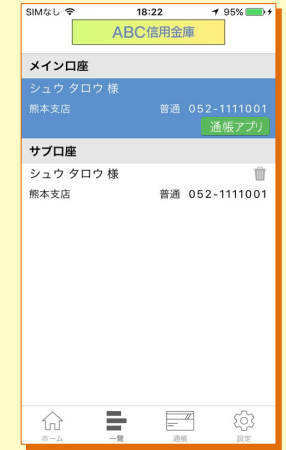
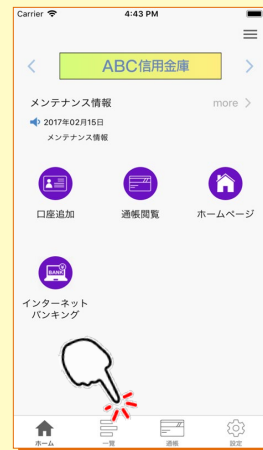


6 次回以降、本アプリを利用して入出金明細等を閲覧する際のパスワードを登録



登録完了！

ホーム画面下の「一覧」をタップすると登録口座一覧が表示され、さらに、確認したい口座をタップすると入出金明細（直近10回分）が確認できます



紙通帳から「通帳アプリ」への切替方法

1 入出金明細の確認画面で「アプリへの通帳登録はこちら」をタップ



2 注意事項を必ずお読みください



切替完了！

入出金明細の確認画面でスマホを横にすると「通帳」のように確認できます

